



## รายงานรอบระยะเวลา 6 เดือน

รอบระยะเวลาบัญชีสิ้นสุดวันที่ 31 พฤษภาคม 2566

ระดับความเสี่ยงของกองทุน

ต่ำ	1	2	3	4	5	6	7	8	8+	สูง
-----	---	---	---	---	---	---	---	---	----	-----

เรียน ท่านผู้ถือหุ้นหน่วยลงทุน

กองทุนเปิดเคแทม Global Climate Change เพื่อการเลี้ยงชีพ

บริษัทขอส่ง “รายงานสรุปสถานะการลงทุน” เพื่อรายงานผลการดำเนินงานของกองทุนตั้งแต่วันที่ 1 ธันวาคม 2565 ถึงวันที่ 31 พฤษภาคม 2566 มาเพื่อโปรดทราบ

บริษัทขอขอบพระคุณท่านผู้ถือหุ้นหน่วยลงทุนเป็นอย่างสูง ที่ได้มอบความไว้วางใจให้บริษัทบริหารเงินลงทุนของท่าน บริษัทยังคงยืนยันในความตั้งใจและทุ่มเทความสามารถเพื่อบริหารเงินของท่านอย่างมีประสิทธิภาพที่สุดต่อไป

ขอแสดงความนับถือ

บริษัทหลักทรัพย์จัดการกองทุน กรุงไทย จำกัด (มหาชน)

ตารางเปรียบเทียบผลการดำเนินงานของ  
กองทุนเปิดเคแทม Global Climate Change เพื่อการเลี้ยงชีพ

กองทุนรวม	วันจดทะเบียน/ วันเปลี่ยนแปลง นโยบายการ ลงทุน	ราคา ต่อหน่วย (บาท)	ผลการดำเนินงาน (สิ้นสุด ณ 31 พฤษภาคม 2566)							
			% ตามช่วงเวลา			% ต่อปี				
			YTD	ย้อนหลัง 3 เดือน	ย้อนหลัง 6 เดือน	ย้อนหลัง 1 ปี	ย้อนหลัง 3 ปี	ย้อนหลัง 5 ปี	ย้อนหลัง 10 ปี	ตั้งแต่วันที่ จดทะเบียน กองทุน
KT-CLIMATE RMF	14 ธันวาคม 2564	8.0058	5.69%	1.00%	2.32%	-3.57%	N/A	N/A	N/A	-14.10%
Benchmark			8.72%	2.06%	5.28%	1.10%	N/A	N/A	N/A	-12.11%
ความผันผวนของ ผลการดำเนินงาน			16.79%	16.78%	17.32%	22.22%	N/A	N/A	N/A	23.28%
ความผันผวนของ ตัวชี้วัด			16.28%	16.10%	17.01%	22.03%	N/A	N/A	N/A	23.36%

Benchmark = ผลการดำเนินงานของกองทุนรวมหลัก ปรับด้วยต้นทุนการป้องกันความเสี่ยงอัตราแลกเปลี่ยนเพื่อคำนวณผลตอบแทนเป็นสกุลเงินบาท ณ วันที่ลงทุน ประมาณร้อยละ 80 และปรับด้วยอัตราแลกเปลี่ยนเพื่อเทียบกับค่าสกุลเงินบาท ณ วันที่คำนวณผลตอบแทน ประมาณร้อยละ 20 ความผันผวนคำนวณเป็น % ต่อปี

การแสดงผลการดำเนินงานของกองทุนรวมด้วยวิธีการตามปีปฏิทิน  
เปรียบเทียบกับตัวชี้วัด และค่าความเสี่ยงของกองทุนรวม (SD)

ปี	% ต่อปี									
	2556	2557	2558	2559	2560	2561	2562	2563	2564	2565
KT-CLIMATE RMF	N/A	N/A	N/A	N/A	N/A	N/A	N/A	N/A	0.99%	-25.00%
Benchmark	N/A	N/A	N/A	N/A	N/A	N/A	N/A	N/A	0.15%	-23.97%
ความผันผวนของ ผลการดำเนินงาน	N/A	N/A	N/A	N/A	N/A	N/A	N/A	N/A	15.57%	25.83%
ความผันผวนของ ตัวชี้วัด	N/A	N/A	N/A	N/A	N/A	N/A	N/A	N/A	18.82%	25.94%

\* ผลการดำเนินงานปี 2564 เป็น % ตามช่วงเวลา

Benchmark = ผลการดำเนินงานของกองทุนรวมหลัก ปรับด้วยต้นทุนการป้องกันความเสี่ยงอัตราแลกเปลี่ยนเพื่อคำนวณผลตอบแทนเป็นสกุลเงินบาท ณ วันที่ลงทุน ประมาณร้อยละ 80 และปรับด้วยอัตราแลกเปลี่ยนเพื่อเทียบกับค่าสกุลเงินบาท ณ วันที่คำนวณผลตอบแทน ประมาณร้อยละ 20 ความผันผวนคำนวณเป็น % ต่อปี

- เอกสารการวัดผลการดำเนินงานของกองทุนรวมฉบับนี้ได้จัดทำขึ้นตามมาตรฐานการวัดผลการดำเนินงานของกองทุนรวมของสมาคมบริษัทจัดการลงทุน
- ผลการดำเนินงานในอดีตของกองทุนรวมไม่ได้เป็นสิ่งยืนยันถึงผลการดำเนินงานในอนาคต
- การลงทุนมีความเสี่ยง ผู้ลงทุนควรศึกษาข้อมูลก่อนตัดสินใจลงทุน

แบบแสดงค่าใช้จ่ายที่เรียกเก็บจากกองทุนรวม  
ของรอบบัญชีตั้งแต่วันที่ 1 ธันวาคม 2565 ถึงวันที่ 31 พฤษภาคม 2566  
กองทุนเปิดเคแทม Global Climate Change เพื่อการเลี้ยงชีพ

ค่าใช้จ่ายที่เรียกเก็บจากกองทุนรวม* (fund's direct expenses)	จำนวนเงิน หน่วย : พันบาท	ร้อยละของ มูลค่าทรัพย์สินสุทธิ
ค่าธรรมเนียมการจัดการ	357.02	0.40
ค่าธรรมเนียมผู้ดูแลผลประโยชน์	11.19	0.01
ค่าธรรมเนียมนายทะเบียน	95.21	0.11
ค่าสอบบัญชี	24.93	0.03
ค่าใช้จ่ายอื่น ๆ**	27.47	0.03
<b>รวมค่าใช้จ่ายทั้งหมด***</b>	<b>515.82</b>	<b>0.58</b>

\*เป็นอัตราที่รวมภาษีมูลค่าเพิ่มแล้ว

\*\*ค่าธรรมเนียมและค่าใช้จ่ายที่แต่ละรายการมีมูลค่าน้อยกว่าร้อยละ 0.01 ของมูลค่าทรัพย์สินสุทธิ

\*\*\*ไม่รวมค่านายหน้าซื้อขายหลักทรัพย์และค่าธรรมเนียมต่างๆ ที่เกิดขึ้นจากการซื้อขายหลักทรัพย์

\*\*\*\*ไม่รวมค่าภาษีเงินได้นิติบุคคลสำหรับเงินได้ตามมาตรา 40 (4) (ก) แห่งประมวลรัษฎากร

บริษัทนายหน้าที่ได้รับค่านายหน้าสูงสุดลิบอันดับแรก  
กองทุนเปิดเคแทม Global Climate Change เพื่อการเลี้ยงชีพ  
ระหว่างวันที่ 1 ธันวาคม 2565 ถึงวันที่ 31 พฤษภาคม 2566  
กองทุนเปิดเคแทม Global Climate Change เพื่อการเลี้ยงชีพ เป็นกองทุนที่ลงทุนในหน่วยลงทุนต่างประเทศ  
ดังนั้น จึงไม่มีค่านายหน้าซื้อขายหลักทรัพย์

ข้อมูลอัตราส่วนหมุนเวียนการลงทุน (Portfolio Turnover Ratio : PTR)

กองทุนเปิดเคแทม Global Climate Change เพื่อการเลี้ยงชีพ  
ระหว่างวันที่ 1 ธันวาคม 2565 ถึงวันที่ 31 พฤษภาคม 2566

PTR = N/A

รายงานสถานะการลงทุนการกู้ยืมเงินและการก่อภาระผูกพัน  
กองทุนเปิดเคแทม Global Climate Change เพื่อการเลี้ยงชีพ  
มูลค่า ณ วันที่ 31 พฤษภาคม 2566

รายละเอียดการลงทุน	มูลค่าตามราคาตลาด	%NAV
<b>หลักทรัพย์หรือทรัพย์สินในประเทศ</b>	<b>3,326,041.22</b>	<b>3.65</b>
<b>เงินฝากธนาคาร</b>		
อันดับความน่าเชื่อถือ : AA	3,326,041.22	3.65
<b>หลักทรัพย์หรือทรัพย์สินต่างประเทศ</b>	<b>91,188,442.36</b>	<b>100.03</b>
หน่วยลงทุนกองทุน Schroder International Selection Fund	91,188,442.36	100.03
Global Climate Change Equity		
<b>สัญญาซื้อขายล่วงหน้า(กำไร/ขาดทุนจากสัญญา)</b>	<b>-1,845,811.23</b>	<b>-2.02</b>
<b>สัญญาที่อ้างอิงกับอัตราแลกเปลี่ยน เพื่อป้องกันความเสี่ยง (Hedging)</b>		
สัญญาสวอป/ สัญญาฟอว์เวิร์ด มี 5 คู่สัญญา		
- ธนาคารกรุงเทพ จำกัด (มหาชน) อันดับความน่าเชื่อถือ : AA+	-403,725.96	-0.44
- ธนาคารกรุงไทย จำกัด (มหาชน) อันดับความน่าเชื่อถือ : AA+	-1,312,640.73	-1.44
- ธนาคารกรุงศรีอยุธยา จำกัด (มหาชน) อันดับความน่าเชื่อถือ : AAA	-66,652.66	-0.07
- ธนาคารทหารไทยธนชาต จำกัด (มหาชน) อันดับความน่าเชื่อถือ : AA-	-60,547.03	-0.07
- ธนาคารไทยพาณิชย์ จำกัด(มหาชน) อันดับความน่าเชื่อถือ : AA+	-2,244.85	0.00
<b>อื่นๆ</b>	<b>-1,511,178.56</b>	<b>-1.66</b>
ประเภทรายการค้างรับอื่นๆ	91,838.30	0.10
ประเภทรายการค้างจ่ายหรือหนี้สินอื่นๆ	-1,603,016.86	-1.76
<b>มูลค่าทรัพย์สินสุทธิ</b>	<b>91,157,493.79</b>	<b>100.00</b>

รายงานสรุปจำนวนเงินลงทุนในตราสารแห่งนี้ เงินฝาก หรือตราสารกึ่งหนี้กึ่งทุน  
กองทุนเปิดเคแทม Global Climate Change เพื่อการเลี้ยงชีพ  
มูลค่า ณ วันที่ 31 พฤษภาคม 2566

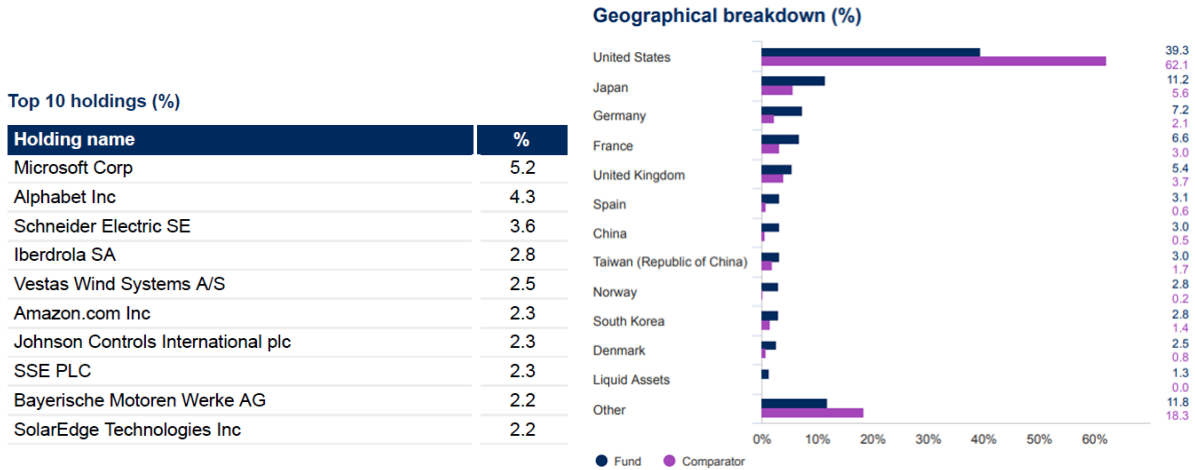
กลุ่มของตราสาร	มูลค่าตามราคาตลาด	%NAV
(ก) ตราสารภาครัฐไทย/ตราสารภาครัฐต่างประเทศ	0.00	0.00
(ข) ตราสารที่ธนาคารที่มีกฎหมายเฉพาะจัดตั้งขึ้น ธนาคารพาณิชย์ หรือบริษัทเงินทุนเป็นผู้ออก/ผู้รับรอง/อวัล/สลักหลัง/ค้ำประกัน	3,326,041.22	3.65
(ค) ตราสารหรือผู้ออกที่มีบริษัทที่ได้รับ rating ในระดับ investment grade เป็นผู้ออก/ผู้รับรอง/อวัล/สลักหลัง/ค้ำประกัน	0.00	0.00
(ง) ตราสารหรือผู้ออกที่มีบริษัทที่ได้รับการจัดอันดับความน่าเชื่อถือในระดับที่ต่ำกว่า investment grade หรือไม่มี rating เป็นผู้ออก/ผู้รับรอง/อวัล/สลักหลัง/ค้ำประกัน	0.00	0.00
<b>สัดส่วนสูงสุด (upper limit) ที่บริษัทจัดการ คาดว่าจะลงทุนในกลุ่ม (ง)</b>	<b>15.00%</b>	<b>NAV</b>

รายละเอียดตัวตราสารและอันดับความน่าเชื่อถือของตราสารทุกตัวใน port  
กองทุนเปิดเคแอม Global Climate Change เพื่อการเลี้ยงชีพ  
มูลค่า ณ วันที่ 31 พฤษภาคม 2566

ประเภท	ผู้ออก	อันดับความ น่าเชื่อถือ	มูลค่าตาม ราคาตลาด
หน่วยลงทุนกองทุน Schroder International Selection Fund Global Climate Change Equity	Schroder Investment Management (Europe) S.A.		91,188,442.36
เงินฝากธนาคาร	ธนาคารไทยพาณิชย์ จำกัด (มหาชน)	AA+	3,326,041.22

ข้อมูลการลงทุน ผลการดำเนินงาน และความผันผวนของผลการดำเนินงาน  
ของกองทุนรวมหลักในต่างประเทศ

ข้อมูลการลงทุนของกองทุน Schroder International Selection Fund Global Climate Change Equity



หมายเหตุ : ข้อมูลจากกองทุนรวมหลัก ณ วันที่ 31 พฤษภาคม 2566

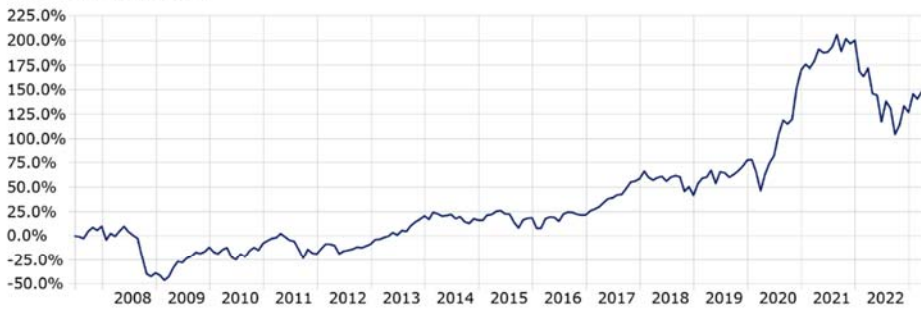
ผลการดำเนินงานในอดีต มิได้เป็นสิ่งยืนยันถึงผลการดำเนินงานในอนาคต

ผลการดำเนินงานของกองทุน Schroder International Selection Fund Global Climate Change Equity

ผลตอบแทนย้อนหลังตั้งแต่จัดตั้งกองทุน

Time Period: 6/30/2007 to 5/31/2023

Source Data: Total Return



— Schroder ISF Glob Clmt Chg Eq C Acc USD

146.4%

ผลตอบแทนย้อนหลังรายปี

Source Data: Total Return

	YTD	2022	2021	2020	2019	2018
Schroder ISF Glob Clmt Chg Eq C Acc USD	8.52	-24.39	11.21	51.70	25.51	-10.83

ผลตอบแทนย้อนหลัง (\*ผลตอบแทนย้อนหลัง 3 ปี และ 5 ปี เป็นผลตอบแทนแบบ Annualized)

Source Data: Total Return

	YTD	3 Months	6 Months	1 Year	3 Years*	5 Years*
Schroder ISF Glob Clmt Chg Eq C Acc USD	8.52	2.37	5.52	0.69	12.04	8.84

Source: Morningstar Direct

หมายเหตุ : ข้อมูลจาก Morningstar Direct ณ วันที่ 31 พฤษภาคม 2566

ผลการดำเนินงานในอดีต มิได้เป็นสิ่งยืนยันถึงผลการดำเนินงานในอนาคต

ค่าตอบแทนที่ได้รับจากบริษัทจัดการต่างประเทศ (Rebate fee) 0.00% ของ NAV

### สถาบันการจัดอันดับความน่าเชื่อถือ Tris Rating

ทริสเรตติ้งใช้สัญลักษณ์ตัวอักษรแสดงผลการจัดอันดับเครดิตองค์กรและตราสารหนี้ระยะกลางและระยะยาวที่มีอายุตั้งแต่ 1 ปีขึ้นไป จำนวน 8 อันดับ โดยเริ่มจาก AAA ซึ่งเป็นอันดับเครดิตสูงสุด จนถึง D ซึ่งเป็นอันดับต่ำสุดซึ่งแต่ละสัญลักษณ์มีความหมายดังนี้

**AAA** อันดับเครดิตองค์กรหรือตราสารหนี้ที่มีความเสี่ยงต่ำที่สุด ผู้ออกตราสารหนี้มีความสามารถในการชำระดอกเบี้ยและคืนเงินต้นในเกณฑ์สูงสุด และได้รับผลกระทบน้อยมาจากการเปลี่ยนแปลงทางธุรกิจ เศรษฐกิจ และสิ่งแวดล้อมอื่นๆ

**AA** องค์กรหรือตราสารหนี้มีความเสี่ยงต่ำมาก ผู้ออกตราสารหนี้มีความสามารถในการชำระดอกเบี้ยและคืนเงินต้นในเกณฑ์สูงมาก แต่อาจได้รับผลกระทบจากการเปลี่ยนแปลงทางธุรกิจ เศรษฐกิจ และสิ่งแวดล้อมอื่นๆ มากกว่าอันดับเครดิตที่อยู่ในระดับ AAA

**A** องค์กรหรือตราสารหนี้มีความเสี่ยงในระดับต่ำ ผู้ออกตราสารหนี้มีความสามารถในการชำระดอกเบี้ยและคืนเงินต้นในเกณฑ์สูง แต่อาจได้รับผลกระทบจากการเปลี่ยนแปลงทางธุรกิจ เศรษฐกิจ และสิ่งแวดล้อมอื่นๆ มากกว่าอันดับเครดิตที่อยู่ในระดับสูงกว่า

**BBB** องค์กรหรือตราสารหนี้มีความเสี่ยงในระดับปานกลาง ผู้ออกตราสารหนี้มีความสามารถในการชำระดอกเบี้ยและคืนเงินต้นในเกณฑ์ที่เพียงพอ แต่มีความอ่อนไหวต่อการเปลี่ยนแปลงทางธุรกิจ เศรษฐกิจ และสิ่งแวดล้อมอื่นๆ มากกว่า และอาจมีความสามารถในการชำระหนี้อ่อนแอลงเมื่อเทียบกับอันดับเครดิตที่อยู่ในระดับสูงกว่า

**BB** องค์กรหรือตราสารหนี้มีความเสี่ยงในระดับสูง ผู้ออกตราสารหนี้มีความสามารถในการชำระดอกเบี้ยและคืนเงินต้นในเกณฑ์ต่ำกว่าระดับปานกลาง และจะได้รับผลกระทบจากการเปลี่ยนแปลงที่รุนแรง (Adverse changes) ทางธุรกิจ เศรษฐกิจ และสิ่งแวดล้อมอื่นๆ ซึ่งอาจส่งผลให้ความสามารถในการชำระหนี้อยู่ในเกณฑ์ที่ไม่เพียงพอ

**B** องค์กรหรือตราสารหนี้มีความเสี่ยงในระดับสูงมาก ผู้ออกตราสารหนี้มีความสามารถในการชำระดอกเบี้ยและคืนเงินต้นในเกณฑ์ต่ำและอาจจะหมดความสามารถหรือความตั้งใจในการชำระหนี้ได้ตามการเปลี่ยนแปลงของสถานการณ์ทางธุรกิจ เศรษฐกิจ และสิ่งแวดล้อมอื่นๆ

**C** องค์กรหรือตราสารหนี้มีความเสี่ยงในการผิดนัดชำระหนี้สูงที่สุด ผู้ออกตราสารหนี้ไม่มีความสามารถในการชำระดอกเบี้ยและคืนเงินต้นตามกำหนดอย่างชัดเจน โดยต้องอาศัยเงื่อนไขที่เอื้ออำนวยทางธุรกิจ เศรษฐกิจ และสิ่งแวดล้อมอื่นๆ อย่างมากจึงจะมีความสามารถในการชำระหนี้ได้

**D** องค์กรหรือตราสารหนี้อยู่ในสถานะผิดนัดชำระหนี้ โดยผู้ออกตราสารหนี้ไม่สามารถชำระดอกเบี้ยและคืนเงินต้นได้ตามกำหนด อันดับเครดิตจาก AA ถึง C อาจมีเครื่องหมายบวก (+) หรือลบ (-) ต่อท้ายเพื่อจำแนกความแตกต่างของคุณภาพของอันดับเครดิตภายในระดับเดียวกัน

สำหรับการจัดอันดับเครดิตตราสารหนี้ระยะสั้น ทริสเรตติ้งจะเน้นการวิเคราะห์โอกาสที่จะเกิดการผิดนัดชำระหนี้ (Default Probability) เป็นสำคัญโดยมิได้คำนึงถึงระดับของการชดเชยความเสียหายที่จะเกิดขึ้นจากการผิดนัดชำระหนี้ (Recovery After Default) แต่อย่างไรก็ตาม โดยตราสารหนี้ระยะสั้นมีอายุต่ำกว่า 1 ปี สัญลักษณ์และนิยามอันดับเครดิตตราสารหนี้ระยะสั้นจำแนกเป็น 5 ระดับ ดังนี้

**T1** ผู้ออกตราสารหนี้มีสถานะทั้งทางด้านการตลาดและการเงินที่แข็งแกร่งในระดับดีมาก มีสภาพคล่องที่ดีมาก และนักลงทุนจะได้รับความคุ้มครองจากการผิดนัดชำระหนี้ที่ต่ำกว่าอันดับเครดิตในระดับอื่น ผู้ออกตราสารหนี้ได้รับอันดับเครดิตในระดับดังกล่าว ซึ่งมีเครื่องหมาย “+” ด้วยจะได้รับความคุ้มครองด้านการผิดนัดชำระหนี้ที่สูงยิ่งขึ้น

**T2** ผู้ออกตราสารหนี้มีสถานะทั้งทางด้านการตลาดและการเงินที่แข็งแกร่งในระดับดี และมีความสามารถในการชำระหนี้ระยะสั้นในระดับที่น่าพอใจ

**T3** ผู้ออกตราสารหนี้มีความสามารถในการชำระหนี้ระยะสั้นในระดับที่ยอมรับได้

**T4** ผู้ออกตราสารหนี้มีความสามารถในการชำระหนี้ระยะสั้นที่ค่อนข้างอ่อนแอ

**D** เป็นระดับที่อยู่ในสถานะผิดนัดชำระหนี้ โดยผู้ออกตราสารหนี้ไม่สามารถชำระดอกเบี้ยและคืนเงินต้นได้ตามกำหนด



อันดับเครดิตทุกประเภทที่จัดโดยทริสเรตติ้งเป็นอันดับเครดิตตราสารหนี้ในสกุลเงินบาท ซึ่งสะท้อนความสามารถในการชำระหนี้ของผู้ออกตราสารหนี้โดยไม่รวมความเสี่ยงจากการแปลงค่าเงินสกุลเงินบาทเป็นสกุลเงินตราต่างประเทศ

นอกจากนี้ทริสเรตติ้งยังใช้เครื่องหมาย “(sf)” ต่อท้ายสัญลักษณ์อันดับเครดิตตราสารหนี้เพื่อระบุว่าตราสารหนี้ที่มีเครื่องหมายดังกล่าวเป็นตราสารที่มีโครงสร้างซับซ้อน (Structured Finance Product) ตามเกณฑ์ของคณะกรรมการกำกับหลักทรัพย์และตลาดหลักทรัพย์ (ก.ล.ต.) ด้วย โดยที่ความหมายของสัญลักษณ์อันดับเครดิตยังคงเหมือนเดิมตามนิยามข้างต้น

ทริสเรตติ้งยังกำหนด “แนวโน้มอันดับเครดิต” (Rating Outlook) เพื่อสะท้อนความเป็นไปได้ของการเปลี่ยนแปลงอันดับเครดิตของผู้ออกตราสารหนี้ในระยะปานกลางหรือระยะยาว โดยทริสเรตติ้งจะพิจารณาถึงโอกาสที่จะเกิดการเปลี่ยนแปลงของภาวะอุตสาหกรรมและสภาพแวดล้อมทางธุรกิจในอนาคตของผู้ออกตราสารหนี้ที่อาจกระทบต่อความสามารถในการชำระหนี้ ส่วนแนวโน้มอันดับเครดิตของตราสารหนี้โดยส่วนใหญ่จะเท่ากับแนวโน้มอันดับเครดิตขององค์กรผู้ออกตราสารหนี้ หรือองค์กรซึ่งรับภาระผูกพันในการชำระหนี้ของตราสารหนี้ ทั้งนี้ แนวโน้มอันดับเครดิตแบ่งออกเป็น 4 ระดับ ได้แก่

Positive หมายถึง อันดับเครดิตอาจปรับขึ้น

Stable หมายถึง อันดับเครดิตอาจไม่เปลี่ยนแปลง

Negative หมายถึง อันดับเครดิตอาจปรับลดลง

Developing หมายถึง อันดับเครดิตอาจปรับขึ้น ปรับลดลง หรือไม่เปลี่ยนแปลง

ทริสเรตติ้งอาจประกาศ “เครดิตพินิจ” (CreditAlert) ซึ่งเป็นขั้นตอนหนึ่งของการทบทวนอันดับเครดิตที่ทริสเรตติ้งประกาศผลต่อสาธารณะไปแล้วในกรณีเมื่อเกิดเหตุการณ์สำคัญซึ่งทริสเรตติ้งพิจารณาแล้วเห็นว่าอาจส่งผลกระทบต่อธุรกิจหรือการเงินขององค์กรที่ทริสเรตติ้งจัดอันดับ แต่ข้อมูลดังกล่าวยังไม่ชัดเจน หรืออาจจะยังสรุปผลไม่ได้ เช่น การควบรวมกิจการ การลงทุนใหม่ การเปลี่ยนแปลงโครงสร้างเงินทุน หรือแผนงานต่างๆ ฯลฯ โดยจะยังไม่มีการเปลี่ยนแปลงผลอันดับเครดิตเดิมแต่อย่างใด ทั้งนี้ เพื่อเตือนให้นักลงทุนระมัดระวังในการที่จะลงทุนในตราสารหนี้ขององค์กรนั้นๆ รายงานเครดิตพินิจประกอบด้วย เหตุผล (Rationale) ที่แจ้งเหตุในการออกประกาศเตือนพร้อมระบุ “เครดิตพินิจ” (CreditAlert Designation) ไว้พร้อมกับอันดับเครดิตปัจจุบัน โดยงดการระบุ “แนวโน้มอันดับเครดิต” (Rating Outlook)

**เครดิตพินิจ** เป็นการบอกทิศทางของการเปลี่ยนแปลงอันดับเครดิตในระยะอันใกล้ ซึ่งมี 3 รูปแบบ คือ (1) Positive (*บวก*) (2) Negative (*ลบ*) และ (3) Developing (*ยังไม่ชัดเจน*)

## สถาบันการจัดอันดับความน่าเชื่อถือ Fitch Rating

### คำอธิบายการจัดอันดับความน่าเชื่อถือระยะยาว สำหรับประเทศไทย

**AAA (tha)** แสดงถึงระดับความน่าเชื่อถือขั้นสูงสุดของอันดับความน่าเชื่อถือภายในประเทศไทยซึ่งกำหนดโดย Fitch โดยอันดับความน่าเชื่อถือนี้จะมอบให้กับอันดับความน่าเชื่อถือที่มีความเสี่ยง “น้อยที่สุด” เมื่อเปรียบเทียบกับผู้ออกตราสารหรือตราสารอื่นในประเทศไทย และโดยปกติแล้วจะกำหนดให้แก่ตราสารทางการเงินที่ออกหรือค้ำประกันโดยรัฐบาล

**AA (tha)** แสดงถึงระดับความน่าเชื่อถือขั้นสูงมากเปรียบเทียบกับผู้ออกตราสารหรือตราสารอื่นในประเทศไทยโดยระดับความน่าเชื่อถือของตราสารทางการเงินขั้นนี้ต่างจากผู้ออกตราสารหรือตราสารอื่นที่ได้รับการจัดอันดับความน่าเชื่อถือขั้นสูงสุดของประเทศไทยเพียงเล็กน้อย

**BBB (tha)** แสดงถึงระดับความน่าเชื่อถือขั้นปานกลางเมื่อเปรียบเทียบกับผู้ออกตราสารอื่นในประเทศไทย อย่างไรก็ตามก็มีความเป็นไปได้มากกว่าการเปลี่ยนแปลงของสถานการณ์หรือสภาพทางเศรษฐกิจจะมีผลกระทบต่อความสามารถในการชำระหนี้ได้ตรงตามกำหนดเวลาของตราสารทางการเงินเหล่านี้มากกว่าตราสารหนี้อื่นที่ได้รับการจัดอันดับความน่าเชื่อถือในประเภทที่สูงกว่า

- BB (tha)** แสดงถึงระดับความน่าเชื่อถือค่อนข้างต่ำเมื่อเปรียบเทียบกับผู้ออกตราสารอื่นในประเทศไทย การชำระหนี้ตามเงื่อนไขของตราสารเหล่านี้ภายในประเทศนั้นๆ มีความไม่แน่นอนในระดับหนึ่งและความสามารถในการชำระหนี้คืนตามกำหนดเวลาจะมีความไม่แน่นอนมากขึ้นตามการเปลี่ยนแปลงของเศรษฐกิจในทางลบ
- B (tha)** แสดงถึงระดับความน่าเชื่อถือค่อนข้างต่ำอย่างมีนัยสำคัญเมื่อเปรียบเทียบกับผู้ออกตราสารหนี้อื่นๆ ในประเทศไทยการปฏิบัติตามเงื่อนไขของตราสารหนี้และข้อผูกพันทางการเงินยังคงเป็นไปได้ในปัจจุบัน แต่ความมั่นคงยังจำกัดอยู่ในระดับหนึ่งเท่านั้น และความสามารถในการชำระหนี้ตามกำหนดอย่างต่อเนื่องเท่านั้น และความสามารถในการชำระหนี้ตามกำหนดอย่างต่อเนื่องนั้น ไม่แน่นอนขึ้นอยู่กับสภาวะที่เอื้อต่อการดำเนินธุรกิจและสภาพทางเศรษฐกิจ
- CCC (tha), CC (tha), C (tha)** แสดงถึงระดับความน่าเชื่อถือค่อนข้างต่ำมากเมื่อเปรียบเทียบกับผู้ออกตราสารหรือตราสารอื่นในประเทศไทยความสามารถในการปฏิบัติตามข้อผูกพันทางการเงินขึ้นอยู่กับสภาวะที่เอื้อต่อการดำเนินธุรกิจและการพัฒนาทางเศรษฐกิจเพียงอย่างเดียว
- D (tha)** อันดับความน่าเชื่อถือเหล่านี้ จะถูกกำหนดให้สำหรับองค์กรหรือตราสารหนี้ซึ่งกำลังอยู่ในภาวะผิดนัดชำระหนี้ในปัจจุบัน

#### คำอธิบายการจัดอันดับความน่าเชื่อถือระยะสั้น สำหรับประเทศไทย

- F1 (tha)** แสดงถึงระดับความสามารถขั้นสูงสุดในการชำระหนี้ตามเงื่อนไขของตราสารตรงตามกำหนดเมื่อเปรียบเทียบกับผู้ออกตราสารหรือตราสารอื่นๆ ในประเทศไทยภายใต้อันดับความน่าเชื่อถือนี้จะมอบให้สำหรับอันดับความน่าเชื่อถือที่มีความเสี่ยง “น้อยที่สุด” เมื่อเปรียบเทียบกับผู้ออกตราสารอื่นในประเทศเดียวกัน และโดยปกติแล้วจะกำหนดให้กับตราสารทางการเงินที่ออกหรือค้ำประกันโดยรัฐบาล ในกรณีที่มิมีระดับความน่าเชื่อถือสูงเป็นพิเศษจะมีสัญลักษณ์ “+” แสดงไว้เพิ่มเติมจากอันดับความน่าเชื่อถือที่กำหนด
- F2 (tha)** แสดงถึงระดับความสามารถในการชำระหนี้ตามเงื่อนไขทางการเงินตามกำหนดเวลาในระดับที่น่าพอใจเมื่อเปรียบเทียบกับผู้ออกตราสารหนี้อื่นในประเทศเดียวกัน อย่างไรก็ตาม ระดับของความน่าเชื่อถือดังกล่าวจะไม่อาจเทียบเท่ากับกรณีที่ได้รับการจัดอันดับความน่าเชื่อถือที่สูงกว่า
- F3 (tha)** แสดงถึงระดับความสามารถในการชำระหนี้ตามเงื่อนไขของตราสารการเงินตามกำหนดเวลาในระดับปานกลางเมื่อเปรียบเทียบกับผู้ออกตราสารอื่นหรือตราสารอื่นในประเทศเดียวกัน อย่างไรก็ตาม ความสามารถในการชำระหนี้ดังกล่าวจะมีความไม่แน่นอนมากขึ้นไปตามความเปลี่ยนแปลงในทางลบในระยะสั้นมากกว่าตราสารที่ได้รับการจัดอันดับที่สูงกว่า
- B (tha)** แสดงถึงระดับความสามารถในการชำระหนี้ตามเงื่อนไขของตราสารการเงินตามกำหนดเวลาที่ไม่แน่นอน เมื่อเปรียบเทียบกับผู้ออกตราสารอื่นในประเทศไทย ความสามารถในการชำระหนี้ดังกล่าวจะไม่แน่นอนมากขึ้นตามการเปลี่ยนแปลงทางเศรษฐกิจและการเงินในทางลบระยะสั้น
- C (tha)** แสดงถึงระดับความสามารถในการชำระหนี้ตามเงื่อนไขของตราสารการเงินตามกำหนดเวลาที่ไม่แน่นอนสูง เมื่อเปรียบเทียบกับผู้ออกตราสารอื่นในประเทศไทยความสามารถในการปฏิบัติตามข้อผูกพันทางการเงินขึ้นอยู่กับสภาวะที่เอื้อต่อการดำเนินธุรกิจและสภาพการณ์ทางเศรษฐกิจเท่านั้น
- D (tha)** แสดงถึงการผิดนัดชำระหนี้ที่ได้เกิดขึ้นแล้วหรือกำลังจะเกิดขึ้น

#### หมายเหตุประกอบการจัดอันดับความน่าเชื่อถือในระยะยาว ในระยะสั้น สำหรับประเทศไทย

เครื่องบ่งชี้พิเศษสำหรับประเทศไทย “tha” จะถูกระบุไว้ต่อจากอันดับความน่าเชื่อถือทุกระดับ เพื่อแยกความแตกต่างออกจากการจัดอันดับความน่าเชื่อถือระดับสากล เครื่องหมาย “+” หรือ “-” อาจจะถูกระบุไว้เพิ่มเติมต่อจากอันดับความน่าเชื่อถือสำหรับ

ประเทศหนึ่งๆ เพื่อแสดงถึงสถานะย่อยโดยเปรียบเทียบกันภายในอันดับความน่าเชื่อถือชั้นหลัก ทั้งนี้ จะไม่มีการระบุสัญลักษณ์ต่อท้ายดังกล่าวสำหรับอันดับความน่าเชื่อถืออันดับ “AAA (tha)” หรืออันดับที่ต่ำกว่า “CCC (tha)”

สำหรับอันดับความน่าเชื่อถือในระยะยาวและจะไม่มีการระบุสัญลักษณ์ต่อท้ายดังกล่าวสำหรับอันดับความน่าเชื่อถือในระยะสั้น นอกเหนือจาก “F1(tha)”

สัญญาณการปรับอันดับความน่าเชื่อถือ (Rating Watch) : สัญญาณการปรับอันดับความน่าเชื่อถือจะถูกใช้เพื่อแจ้งให้นักลงทุนทราบว่ามีความเป็นไปได้ที่จะมีการเปลี่ยนแปลงอันดับความน่าเชื่อถือและแจ้งแนวโน้มทิศทางของการเปลี่ยนแปลงดังกล่าว สัญญาณดังกล่าวอาจระบุเป็น “สัญญาณบวก” ซึ่งบ่งชี้แนวโน้มในการปรับอันดับความน่าเชื่อถือให้สูงขึ้น “สัญญาณลบ” จะบ่งชี้แนวโน้มในการปรับอันดับความน่าเชื่อถือให้ต่ำลง หรือ “สัญญาณวิวัฒน์” ในกรณีที่อันดับความน่าเชื่อถืออาจได้รับการปรับขึ้นปรับลงหรือคงที่โดยปกติ สัญญาณการปรับอันดับความน่าเชื่อถือมักจะถูกระบุไว้สำหรับช่วงระยะเวลาสั้นๆ

## กองทุนเปิดเคแทม Global Climate Change เพื่อการเลี้ยงชีพ

## งบแสดงฐานะการเงิน

ณ วันที่ 31 พฤษภาคม 2566

	(บาท)
<b>สินทรัพย์</b>	
เงินลงทุนตามราคายุติธรรม (ราคาทุน 101,002,987.61 บาท)	91,188,442.36
เงินสดและเงินฝากธนาคาร	3,319,782.48
<b>ลูกหนี้</b>	
จากเงินปันผลและดอกเบี้ย	6,258.74
จากการขายหน่วยลงทุน	26,000.00
ค่าใช้จ่ายรอการตัดบัญชี	65,838.30
<b>รวมสินทรัพย์</b>	<b>94,606,321.88</b>
<b>หนี้สิน</b>	
ปรับมูลค่าเงินที่ต้องจ่ายสัญญาซื้อขายเงินตราต่างประเทศล่วงหน้า	1,845,811.23
<b>เจ้าหนี้</b>	
จากการซื้อเงินลงทุน	1,495,411.00
ค่าใช้จ่ายค้างจ่าย	107,605.86
<b>หนี้สินรวม</b>	<b>3,448,828.09</b>
<b>สินทรัพย์สุทธิ</b>	<b>91,157,493.79</b>
<b>สินทรัพย์สุทธิ :</b>	
ทุนที่ได้รับจากผู้ถือหน่วยลงทุน	113,864,375.01
กำไรสะสม	(19,407,980.75)
บัญชีปรับสมดุลย์	(3,298,900.47)
<b>สินทรัพย์สุทธิ</b>	<b>91,157,493.79</b>
จำนวนหน่วยลงทุนที่ออกจำหน่ายแล้วทั้งหมด (หน่วย)	11,386,437.4639
สินทรัพย์สุทธิต่อหน่วยลงทุน (บาท)	8.0058

## กองทุนเปิดเคแทม Global Climate Change เพื่อการเลี้ยงชีพ

## งบกำไรขาดทุนเบ็ดเสร็จ

สำหรับปีรอบระยะเวลาบัญชีตั้งแต่วันที่ 1 ธันวาคม 2565 ถึงวันที่ 31 พฤษภาคม 2566

	(บาท)
<b>รายได้จากการลงทุน</b>	
รายได้ดอกเบี้ย	7,126.04
รายได้ทั้งสิ้น	7,126.04
<b>ค่าใช้จ่าย</b>	
ค่าธรรมเนียมการจัดการ	357,019.09
ค่าธรรมเนียมผู้ดูแลผลประโยชน์	11,186.58
ค่าธรรมเนียมนายทะเบียน	95,205.10
ค่าธรรมเนียมวิชาชีพ	
ค่าธรรมเนียมการสอบบัญชี	24,930.83
ค่าใช้จ่ายในการดำเนินโครงการ	27,467.70
ค่าใช้จ่ายทั้งสิ้น	515,809.30
<b>รายได้จากการลงทุนสุทธิ</b>	<b>(508,683.26)</b>
<b>รายการกำไรหรือขาดทุนสุทธิจากเงินลงทุน</b>	
รายการกำไรหรือขาดทุนสุทธิที่เกิดขึ้นทั้งสิ้น - จากเงินลงทุน	(792,743.14)
รายการกำไรหรือขาดทุนสุทธิที่เกิดขึ้นทั้งสิ้น - จากอัตราแลกเปลี่ยน	3,234,082.08
รายการกำไรหรือขาดทุนสุทธิที่ยังไม่เกิดขึ้น - จากอัตราแลกเปลี่ยน (ระหว่างปี)	(5,628,888.42)
รายการกำไรหรือขาดทุนสุทธิที่ยังไม่เกิดขึ้น - จากเงินลงทุน (ระหว่างปี)	5,769,052.01
รวมรายการกำไรหรือขาดทุนจากการลงทุนที่เกิดขึ้นและที่ยังไม่เกิดขึ้น	2,581,502.53
<b>การเพิ่มขึ้นในสินทรัพย์สุทธิจากการดำเนินงาน</b>	<b>2,072,819.27</b>

## กองทุนเปิดเคแอม Global Climate Change เพื่อการเลี้ยงชีพ

งบประกอบรายละเอียดเงินลงทุน

ณ วันที่ 31 พฤษภาคม 2566

จัดการโดย บริษัทหลักทรัพย์จัดการกองทุน กรุงเทพ จำกัด (มหาชน)

	มูลค่าที่ตราไว้/ จำนวนหน่วย	ราคาทุน	ดอกเบีย / เงินปันผล ค้างรับ	มูลค่ายุติธรรม	อัตราส่วน ของมูลค่า ยุติธรรม
ตราสารแสดงสิทธิในหน่วยลงทุนและใบสำคัญแสดงสิทธิที่จะซื้อหน่วยลงทุน					
หน่วยลงทุน					
<b>SCHRODER INTERNATIONAL SELECTIONFUND (SCHROD)</b>					
SCGLCALX - Schroder Global					
Climate Change Equity Fund	106,426.81	101,002,987.61	0.00	91,188,442.36	100.00%
รวม SCHRODER					
INTERNATIONAL SELECTIONFUND (SCHROD)	106,426.81	101,002,987.61	0.00	91,188,442.36	100.00%
รวม หน่วยลงทุน	106,426.81	101,002,987.61	0.00	91,188,442.36	100.00%
รวม ตราสารแสดงสิทธิในหน่วยลงทุน และใบสำคัญแสดงสิทธิที่จะซื้อหน่วย ลงทุน					
	106,426.81	101,002,987.61	0.00	91,188,442.36	100.00%
รวมเงินลงทุน	106,426.81	101,002,987.61	0.00	91,188,442.36	100.00%

ความเห็นของบริษัทจัดการกองทุนรวมเกี่ยวกับการลงทุน  
เพื่อเป็นทรัพย์สินของ  
กองทุนเปิดเคแทม Global Climate Change เพื่อการเลี้ยงชีพ

1. สภาพตลาดในช่วงรอบระยะเวลาบัญชีตั้งแต่ วันที่ 1 ธันวาคม 2565 ถึงวันที่ 31 พฤษภาคม 2566

กองทุนเปิดเคแทม Global Climate Change เพื่อการเลี้ยงชีพ เป็นกองทุนมีนโยบายเน้นลงทุนในหน่วยลงทุนของกองทุน Schroder International Selection Fund Global Climate Change Equity (กองทุนหลัก) เพียงกองเดียว ในชนิดหน่วยลงทุน (share class) “C” ในสกุลเงินดอลลาร์สหรัฐ โดยเฉลี่ยในรอบปีบัญชีไม่น้อยกว่าร้อยละ 80 ของมูลค่าทรัพย์สินสุทธิของกองทุนรวม

สำหรับผลการดำเนินงานของกองทุน Schroder International Selection Fund Global Climate Change Equity (Class C) ตั้งแต่วันที่ 1 ธันวาคม 2565 ถึงวันที่ 31 พฤษภาคม 2566 ราคาปรับตัวเพิ่มขึ้นร้อยละ 5.52 จาก 23.35 ดอลลาร์สหรัฐฯ ณ วันที่ 1 ธันวาคม 2565 มาอยู่ที่ระดับ 24.64 ดอลลาร์สหรัฐฯ ณ วันที่ 31 พฤษภาคม 2566 ภาพรวมตลาดหุ้นทั่วโลก 2565 ก่อนข้างมีความผันผวน และเคลื่อนไหวอยู่ในกรอบขาลง ท่ามกลางภาวะเงินเฟ้อที่อยู่ในระดับสูง ส่งผลให้ธนาคารกลางทั่วโลก โดยเฉพาะสหรัฐฯ ต้องเร่งขึ้นดอกเบี้ยนโยบาย ซึ่งนับตั้งแต่เดือนมิถุนายน FED ขึ้นดอกเบี้ยไปแล้วกว่า 3% เป็นปัจจัยหลักกดดันให้ตลาดหุ้นโลกปรับตัวลดลง แต่ตลาดหุ้นโลกก็มีช่วงที่ปรับตัวขึ้นได้ จากผลประกอบการบริษัทจดทะเบียนในไตรมาสสาม ที่หลายบริษัทออกมาดีกว่าที่นักวิเคราะห์คาด และตัวเลขเงินเฟ้อที่เริ่มปรับตัวลดลง จากราคาพลังงานที่ปรับตัวลดลง ส่งผลให้ตลาดฯ คาดหวังว่า FED จะชะลอความเร็วในการขึ้นดอกเบี้ย ส่งผลให้สินทรัพย์เสี่ยงทั่วโลกปรับตัวสูงขึ้น นอกจากนี้ ในช่วงเดือนมิถุนายน จีนยังประกาศผ่อนคลายมาตรการควบคุม Covid-19 โดยลดเวลากักตัวนักท่องเที่ยวต่างชาติเหลือ 7 วัน ก็เป็นอีกปัจจัยที่ทำให้ตลาดหุ้นปรับตัวขึ้นเช่นกัน อย่างไรก็ตาม ภายหลังจากการกลับมาแพร่ระบาดของ Covid-19 ในจีนอีกครั้ง หลังจากจีนผ่อนคลายมาตรการ Zero Covid และตัวเลขการจ้างงานสหรัฐฯ ออกมาดีกว่าที่คาด ทำให้ตลาดกลับมากังวลต่อท่าทีการขึ้นดอกเบี้ยของ FED อีกครั้ง โดยตลาดแรงงานที่แข็งแกร่ง ประกอบกับเงินเฟ้อที่แม้จะปรับตัวลดลง แต่ก็ยังห่างจากเป้าหมาย 2% ก่อนข้างมาก จะกดดันให้ FED จะยังขึ้นดอกเบี้ยและคงไว้ในระดับสูงต่อไป ซึ่งจะส่งผลให้ภาคธุรกิจ ต้องแบกรับต้นทุนที่สูงขึ้น และจะไปกดดันต่อผลประกอบการบริษัทจดทะเบียนในอนาคต และเพิ่มโอกาสที่เศรษฐกิจโลกจะเข้าสู่ภาวะเศรษฐกิจถดถอยมากขึ้น รวมถึงการประกาศทำ QT ของ FED ที่จะส่งผลต่อสภาพคล่องทั่วโลก ทำให้ตลาดหุ้นโลกตอบรับในเชิงลบและปรับตัวลงต่อในช่วงปลายปี 2565 อย่างไรก็ตาม ในช่วงต้นปี 2566 ตลาดหุ้นโลกสามารถปรับตัวสูงขึ้นได้ จากตัวเลขเงินเฟ้อที่ปรับตัวลดลงต่อเนื่อง โดยอัตราเงินเฟ้อในภาคสินค้า, อาหาร, พลังงาน, การขนส่ง และวัสดุก่อสร้างได้มีการปรับตัวลดลง ขณะที่ค่าจ้าง, ค่าบริการ และค่าเช่าบ้าน แม้จะยังอยู่ในระดับสูงแต่ก็เริ่มส่งสัญญาณชะลอตัว ทำให้ตลาดเริ่มมองว่า FED มีแนวโน้มที่จะเข้าใกล้จุดสูงสุดของการขึ้นดอกเบี้ยในเร็ว ๆ นี้ และจะเริ่มมีโอกาสที่จะลดดอกเบี้ยในช่วงปลายปี 2023 – 2024 และผลประกอบการไตรมาส 4 ของหลายบริษัททั้งในสหรัฐฯ และยุโรป ที่ประกาศออกมาส่วนใหญ่นั้นออกมาดีกว่าที่ตลาด โดยเฉพาะกลุ่ม Technology และกลุ่ม Consumer Discretionary ที่ก่อนหน้านี้ นักวิเคราะห์ในตลาดได้มีการปรับตัวเลขคาดการณ์ลงเป็นอย่างมาก รวมถึงตัวเลขเศรษฐกิจหลาย ๆ อย่างที่ออกมาดีกว่าคาด ทำให้ตลาดเริ่มมองว่าเศรษฐกิจสหรัฐฯ ในปี 2566 นั้น มีโอกาสที่จะมีการชะลอตัวลงเพียงเล็กน้อย (Soft-landing) มากกว่าที่จะเกิดเป็นวิกฤตเศรษฐกิจ (Recession) กระนั้นในช่วงปลายเดือนกุมภาพันธ์ ตลาดหุ้นโลกปรับตัวลดลงอีกครั้ง ท่ามกลางความกังวลต่อสถานการณ์เงินเฟ้อ โดยเฉพาะในสหรัฐฯ ซึ่งภาคการจ้างงานที่แข็งแกร่งบ่งชี้ถึงภาวะเศรษฐกิจสหรัฐฯ ที่อาจกำลังเผชิญ Sticky Inflation แม้ FED จะขึ้นดอกเบี้ยต่อเนื่องสู่ระดับ 4.50-4.75% แล้วก็ตาม ส่งผลให้ตลาดจึงเริ่ม Repricing การขึ้นดอกเบี้ยของ FED ใหม่ ทำให้ตลาดกลับมาเข้าสู่ภาวะ Sell-off อีกครั้ง โดยเทขายหุ้น/พันธบัตร และกลับเข้าซื้อดอลลาร์สหรัฐฯ แทน จากโอกาสที่ดอกเบี้ยจะเพิ่มสูงขึ้น โดยปัจจุบันตลาดมองไปแล้วว่า Terminal Rate ของ FED ในปีนี้อาจจะไปถึงระดับ 5.25-5.50% จากเดิมที่อยู่ระดับ 4.75-5.00% อย่างไรก็ตาม หลังจากเกิดวิกฤตการณ์ในสหรัฐฯ และยุโรป ทำให้ตลาดกลับมา Reprice การขึ้นดอกเบี้ยใหม่ของ FED อีกครั้ง โดยตลาดมองว่าการขึ้นดอกเบี้ยของ FED เริ่มส่ง

ผลกระทบอะไรบางอย่างแล้ว ส่งผลให้ FED น่าจะระมัดระวังการขึ้นดอกเบี้ยมากขึ้น โดยต้องคำนึงถึง Financial Stability ส่งผลให้สินทรัพย์เสี่ยง โดยเฉพาะตลาดหุ้น กลับมาปรับตัวสูงขึ้นอีกครั้ง รวมถึง การที่วิกฤติภาคธนาคารนั้นสามารถคลี่คลายได้เร็วกว่าที่คาด ก็ส่งผลดีต่อภาพรวม Sentiment ตลาดสินทรัพย์เสี่ยง เช่นกัน กระนั้น ต้องระวังภาวะ Credit Crunch ซึ่งภาคธนาคารอาจจะลดการปล่อยสินเชื่อลง แล้วอาจจะส่งผลกระทบไปยังการชะลอตัวของภาพรวมเศรษฐกิจ ซึ่งอาจจะเป็นปัจจัยกดดันตลาดในระยะถัดไปได้ นอกจากนี้ ตลาดเริ่มกลับมากังวลต่อปัญหา Debt Ceiling ในสหรัฐฯ มากขึ้น อย่างไรก็ดี ภายหลังปัญหาเพดานหนี้สหรัฐฯ ทำท่าว่าจะตกลงกันได้ หลังทั้งสองพรรคการเมืองได้ทำข้อตกลงประนีประนอมเพื่อระงับเพดานหนี้ชั่วคราวไปอีก 2 ปี ประกอบกับตัวเลขเศรษฐกิจสหรัฐฯ นำโดยการจ้างงาน และยอดขายบ้าน ยังคงออกมาดีกว่าที่ตลาดคาด ในขณะที่ตัวเลข CPI เดือนเมษายนนั้นมีการปรับตัวลดลงต่อเนื่อง YoY เป็นเดือนที่ 10 ก็เป็นปัจจัยหนุนตลาดฯ ให้สามารถปรับขึ้นได้ในเดือนพฤษภาคม ซึ่งตลาดมองว่าตัวเลขเงินเฟ้อที่ปรับตัวลดลงต่อเนื่อง จะทำให้ FED ขึ้นดอกเบี้ย 25 bps ครั้งนี้เป็นครั้งสุดท้าย และจะไม่ขึ้นดอกเบี้ยแล้วในปี ในขณะตัวเลขเศรษฐกิจอื่น ๆ ที่ออกมาดีกว่าคาด ทำให้ความกังวลของตลาดต่อภาวะเศรษฐกิจถดถอยของสหรัฐฯ นั้นมีลดลง นอกจากนี้หุ้นกลุ่มเทคโนโลยีสหรัฐฯ ยังมีการปรับตัวเพิ่มสูงขึ้นอย่างมาก โดย Nasdaq 100 ปรับตัวสูงขึ้นกว่า +7.88% โดยเฉพาะหุ้นที่เกี่ยวข้องกับเทคโนโลยี AI ทั้งหุ้นที่เป็นเจ้าของ Platform AI โดยตรงอย่าง Microsoft และ Google รวมถึงหุ้นในธุรกิจ Upstream ของเทคโนโลยี AI ในกลุ่ม Semiconductor อย่าง Nvidia, AMD หรือ ASML ภายหลังผู้บริหาร Nvidia ได้ออกมาให้มุมมองการคาดการณ์รายได้ว่ามีโอกาสเติบโตได้ถึง 50% ในไตรมาส 2 จากยอดสั่งซื้อที่เพิ่มขึ้นของ GPU chips ซึ่งใช้สำหรับการพัฒนา AI บ่งชี้ถึงกระแสภาคธุรกิจทั่วโลกที่กำลังหันมาลงทุนด้าน AI มากขึ้น

ทั้งนี้ ในช่วงเวลาดังกล่าว เงินสกุลบาทแข็งค่าขึ้นเมื่อเทียบกับค่าเงินสกุลดอลลาร์สหรัฐฯ ร้อยละ 1.30 จาก 35.24 บาท/ดอลลาร์สหรัฐฯ ณ วันที่ 1 ธันวาคม 2565 เป็น 34.78 บาท/ดอลลาร์สหรัฐฯ ณ วันที่ 31 พฤษภาคม 2566

กองทุนเปิดเคแทม Global Climate Change เพื่อการเลี้ยงชีพจะลงทุนในสัญญาซื้อขายล่วงหน้าเพื่อป้องกันความเสี่ยงด้านอัตราแลกเปลี่ยน โดยขึ้นอยู่กับดุลยพินิจของผู้จัดการกองทุนตามความเหมาะสมกับสภาพการณ์ในแต่ละขณะ ผ่านการเปิดสัญญาซื้อขายล่วงหน้า (Forward) ทั่วไป ถือเป็นการป้องกันความเสี่ยงด้านอัตราแลกเปลี่ยนที่อาจมีผลต่อการดำเนินงานของกองทุนเมื่อมีการแปลงราคาหลักทรัพย์ลงทุนในตลาดต่างประเทศดังกล่าวเป็นเงินบาท ทั้งนี้ การเปิดสัญญาซื้อขายล่วงหน้า จึงมีความสำคัญ โดยเฉพาะในช่วงที่ผู้ลงทุนคาดว่า สกุลเงินดอลลาร์สหรัฐยังมีทิศทางที่อ่อนค่าหรือแข็งค่าชัดเจนเมื่อเทียบกับสกุลเงินบาท

## 2. สำหรับรอบบัญชี ตั้งแต่วันที่ 1 ธันวาคม 2565 ถึงวันที่ 31 พฤษภาคม 2566

ในการลงทุน บริษัทหลักทรัพย์จัดการกองทุน กรุงไทย จำกัด (มหาชน) จะนำเงินของกองทุนไปลงทุนในหน่วยลงทุน Schroder International Selection Fund Global Climate Change Equity (Class C) ในรูปสกุลเงินดอลลาร์สหรัฐฯ ไม่น้อยกว่าร้อยละ 80 ของมูลค่าทรัพย์สินสุทธิของกองทุนรวม โดยกองทุนจะทำการกันเงินสดเพื่อสภาพคล่องและค่าใช้จ่ายอื่นๆ ของกองทุน ทั้งนี้เพราะต้องการให้มูลค่าสินทรัพย์สุทธิสะท้อนผลตอบแทนการลงทุนในเงินสกุลที่ลงทุนมากที่สุด ณ วันที่ 31 พฤษภาคม 2566 กองทุนลงทุนใน หน่วยลงทุน Schroder International Selection Fund Global Climate Change Equity (Class C) ร้อยละ 98.01 และ อื่นๆ อีกร้อยละ 1.99

## 3. การเปลี่ยนแปลงที่เกิดขึ้นในรอบบัญชีที่ผ่านมา

สัดส่วนการลงทุน ณ วันที่ 1 ธันวาคม 2565 ถึงวันที่ 31 พฤษภาคม 2566 กองทุนฯ มีการลงทุนในหน่วยลงทุนของกองทุน ลงทุน Schroder International Selection Fund Global Climate Change Equity (Class C) ในรูปสกุลเงินดอลลาร์สหรัฐฯ เพิ่มขึ้นจากร้อยละ 96.46 เป็นร้อยละ 98.01 ของมูลค่าทรัพย์สินสุทธิ โดยมีสัดส่วนของเงินสดเพื่อสภาพคล่องและค่าใช้จ่ายอื่น ๆ ของกองทุน ลดลงจากร้อยละ 3.54 เป็นร้อยละ 1.99 ของมูลค่าทรัพย์สินสุทธิ



รายงานข้อมูลการทำธุรกรรมกับบุคคลที่เกี่ยวข้องของ  
กองทุนเปิดเคแทม Global Climate Change เพื่อการเลี้ยงชีพ  
รอบปีบัญชีระหว่าง วันที่ 1 ธันวาคม 2565 ถึง วันที่ 31 พฤษภาคม 2566

ลำดับ	รายชื่อบุคคลที่เกี่ยวข้องที่ทำธุรกรรม
1	ธนาคารกรุงไทย จำกัด (มหาชน)

ผู้ลงทุนสามารถตรวจสอบรายละเอียดการทำธุรกรรมกับบุคคลที่เกี่ยวข้องกับกองทุนรวมได้ที่บริษัทจัดการโดยตรง  
หรือที่ website ของบลจ.ที่ <http://www.ktam.co.th>  
หรือที่ website ของสำนักงานคณะกรรมการ ก.ล.ต. ที่ <http://www.sec.or.th>

รายงานการลงทุนไม่เป็นไปตามนโยบายการลงทุนเฉลี่ยในรอบปีบัญชี  
กองทุนเปิดเคแทม Global Climate Change เพื่อการเลี้ยงชีพ  
รอบปีบัญชีระหว่างวันที่ 1 ธันวาคม 2565 ถึงวันที่ 31 พฤษภาคม 2566

วันที่	รายละเอียด	การดำเนินการแก้ไข
	<b>การลงทุนเป็นไปตามนโยบายการลงทุน</b>	

**เงื่อนไขการรับผลประโยชน์ตอบแทน**

**เพื่อกองทุนจากบุคคลที่เป็นผู้ให้บริการในการจัดการกองทุน (Soft/hard dollar)**

(1) บริษัทจัดการจะรับผลประโยชน์ตอบแทนจากการที่กองทุนใช้บริการบุคคลอื่น โดยเฉพาะบริษัทนายหน้าได้ โดยผลประโยชน์นั้นต้องเป็นทรัพย์สินที่มีมูลค่าทางเศรษฐกิจและเป็นประโยชน์โดยตรงต่อกองทุน เช่น บทวิเคราะห์ บทวิจัยต่างๆ ที่ใช้ในการประกอบการตัดสินใจลงทุนของกองทุน อุปกรณ์อิเล็กทรอนิกส์ หรือซอฟต์แวร์ เพื่ออำนวยความสะดวกในการรับบทวิเคราะห์ บทวิจัย ดังกล่าว บริษัทไม่มีเจตนาในการใช้บริการจากบุคคลดังกล่าวที่บ่อนักเงินความจำเป็นเพื่อจุดประสงค์ในการรับผลประโยชน์จากผู้ให้บริการ บริษัทจัดการจะจัดสรรการรับผลประโยชน์ตอบแทนด้วยความเป็นธรรม โดยคำนึงถึงประโยชน์ของกองทุนเป็นหลัก

(2) บริษัทจัดการไม่สามารถรับ (soft/hard dollar) เพื่อประโยชน์ของบริษัทจัดการได้ เนื่องจากเป็นข้อห้ามตามกฎหมาย และโดยวิชาชีพเป็นสิ่งที่ไม่พึงกระทำ เว้นแต่ เป็นการรับผลประโยชน์ที่ผู้ให้บริการจัดให้แก่บริษัทจัดการหรือพนักงานของบริษัทจัดการตามเทศกาลที่เป็นประเพณีนิยมตามแนวทางปฏิบัติที่บริษัทประกาศไว้ภายในบริษัท ซึ่งกองทุนอาจขอข้อมูลได้จากที่ website ของบริษัท







**รายงานความเห็นของผู้ดูแลผลประโยชน์**

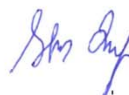
เสนอ ผู้ถือหน่วยลงทุนกองทุนเปิดเคแทม Global Climate Change เพื่อการเลี้ยงชีพ

ตามที่ธนาคารไทยพาณิชย์ จำกัด (มหาชน) ในฐานะผู้ดูแลผลประโยชน์กองทุนเปิดเคแทม Global Climate Change เพื่อการเลี้ยงชีพ ซึ่งมีบริษัทหลักทรัพย์จัดการกองทุน กรุงไทย จำกัด (มหาชน) เป็นผู้จัดการกองทุนได้ปฏิบัติหน้าที่ดูแลผลประโยชน์ของกองทุนดังกล่าว สำหรับระยะเวลาตั้งแต่วันที่ 1 ธันวาคม 2565 ถึงวันที่ 31 พฤษภาคม 2566 แล้วนั้น

ธนาคารฯ เห็นว่าบริษัทหลักทรัพย์จัดการกองทุน กรุงไทย จำกัด (มหาชน) ได้ปฏิบัติหน้าที่ในการจัดการกองทุนเปิดเคแทม Global Climate Change เพื่อการเลี้ยงชีพ โดยถูกต้องตามที่ควรตามวัตถุประสงค์ที่ได้กำหนดไว้ในโครงการจัดการที่ได้รับอนุมัติจากสำนักงานคณะกรรมการกำกับหลักทรัพย์และตลาดหลักทรัพย์และภายใต้พระราชบัญญัติหลักทรัพย์และตลาดหลักทรัพย์ พ.ศ. 2535

ขอแสดงความนับถือ

ธนาคารไทยพาณิชย์ จำกัด (มหาชน)



(นางสาวกรรณจิต อัญญธรรม)

ผู้จัดการบริการผู้ดูแลผลประโยชน์และบริการบัญชีกองทุน